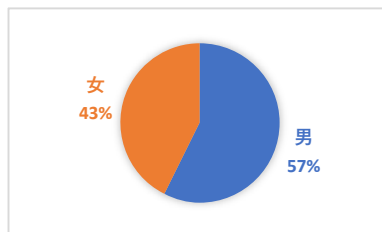


平成30年2月9日実施 アンケート結果

アンケート数 / 配布枚数	684 / 1282	回収率 53%
---------------	------------	---------

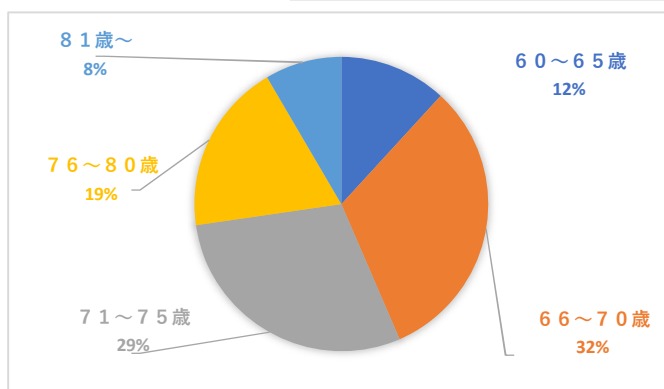
設問① 性別をお聞きします。該当する数字に○をつけてください。

- ① 男 **389**
- ② 女 **289**



設問② 年齢をお聞きします。該当する数字に○をつけてください。

- ① 60～65歳 **80**
- ② 66～70歳 **215**
- ③ 71～75歳 **198**
- ④ 76～80歳 **128**
- ⑤ 81歳～ **57**



設問③ 就業したい職業は何ですか？

78A	除草、除草剤散布、草刈り	151
35D	その他の福祉サービス	42
359	その他の家庭生活支援サービスの職業	33
351	家政婦(夫)、家事手伝	31
463	植木職、造園師	31
469	その他の農業の職業	31
762	ハウスクリーニング作業員	31
782	軽作業員	29
35A	高齢者向け福祉サービス	25
769	その他の清掃の職業	24
419	その他の居住施設・ビル等の管理の職業	23
254	受付・案内事務員	21
711	大工	21
761	ビル・建物清掃員	21
259	その他の一般事務の職業	20
461	農耕作業員	20
414	駐車場・駐輪場管理人	16
763	道路・公園清掃員	14
413	ビル管理人	12
563	印刷・製本作業員	12
412	寄宿舍・寮管理人	11
669	その他の自動車運転の職業	11
323	小売店販売員	10
257	総合事務員	8
35C	病弱者等向け福祉サービス	8

472	伐木・造材・集材作業員	8
569	その他の製品製造・加工処理の職業	8
731	土木作業員	8
251	総務事務員	7
662	乗用自動車運転手	7
755	配達員	7
695	建設機械運転工	6
781	選別作業員	6
789	他に分類されない運搬、清掃、包装等の職業	6
249	他に分類されない専門的職業	5
292	訪問調査員	5
361	施設介護員	5
663	貨物自動車運転手	5
692	ボイラーオペレーター	5
36A	介護予防・日常生活支援総合事業	4
479	その他の林業の職業	4
661	バス運転手	4
684	フォークリフト運転作業員	4
701	型枠大工	4
754	倉庫作業員	4
244	個人教師	3
256	電話応接事務員	3
261	現金出納事務員	3
291	集金人	3
362	訪問介護職	3
409	その他の接客・給仕の職業	3
429	他に分類されないサービスの職業	3
471	育林作業員	3
554	弁当・総菜類製造工	3
697	ビル設備管理員	3
714	左官	3
717	内装工	3
719	その他の建設の職業	3
221	彫刻家	2
263	経理事務員	2
299	その他の外勤事務の職業	2
339	その他の販売類似の職業	2
349	その他の営業の職業	2
35B	障害者向け福祉サービス	2
384	浴場従事人	2
391	調理人	2
403	飲食物給仕係	2
411	マンション・アパート・下宿管理人	2
462	養畜作業員	2
483	海藻・貝類採取作業員	2
545	パン・菓子製造工	2

555	野菜つけ物工	2
715	畳工	2
716	配管工	2
725	電気工事作業員	2
764	ごみ収集・し尿汲取作業員	2
765	産業廃棄物収集作業員	2
779	その他の包装の職業	2
81	食品製造技術者	2
93	測量技術者	2
104	ソフトウェア開発技術者	1
106	通信ネットワーク技術者	1
222	画家、書家、漫画家	1
223	工芸美術家	1
225	写真家、映像撮影者	1
235	演芸家	1
242	学芸員	1
253	企画・調査事務員	1
269	その他の会計事務の職業	1
281	営業・販売事務員	1
302	運行管理事務員	1
303	郵便事務員	1
312	データ入力係員	1
319	その他の事務用機器操作の職業	1
371	看護助手	1
382	美容師	1
383	美容サービス職	1
385	クリーニング職	1
389	その他の生活衛生サービスの職業	1
404	旅館・ホテル・乗物接客員	1
405	接客社交係、芸者、ダンサー	1
422	物品一時預り人	1
423	物品賃貸人	1
426	トリマー	1
481	漁労作業員	1
489	その他の漁業の職業	1
494	金属プレス設備制御・監視員	1
504	飲料・たばこ生産設備制御・監視員	1
531	金属プレス工	1
534	めっき工、金属研磨工	1
537	金属溶接・溶断工	1
541	化学製品製造工	1
547	かん詰・びん詰・レトルト食品製造工	1
551	食肉加工品製造工	1
584	自動車組立工	1
591	時計組立工	1
602	電気機械器具修理工	1

612	金属加工・溶接検査工	1
641	塗装工	1
693	クレーン・巻上機運転工	1
696	玉掛作業員	1
703	鉄筋工	1
72	電気・電子・電気通信開発技術者(通信ネットワークを除く)	1
723	通信線架線・敷設作業員	1
724	電気通信設備作業員	1
73	機械開発技術者	1
741	採鉱員	1
77	化学品開発技術者	1
771	製品包装作業員	1
91	建築技術者	1
92	土木技術者	1
442		1
7		1
73A		1
784		1
	庭木の手入	1
	サービス業	1
	造花作り	1
	食器洗淨	1
	交通量調査	1
	畑仕事	1
	フォークリフト	1
	建設躯体工事	1
	硬筆宛名書き	1
	木の剪定	1
	教室（振興センター等）	1
	筆耕	1
	除雪	1

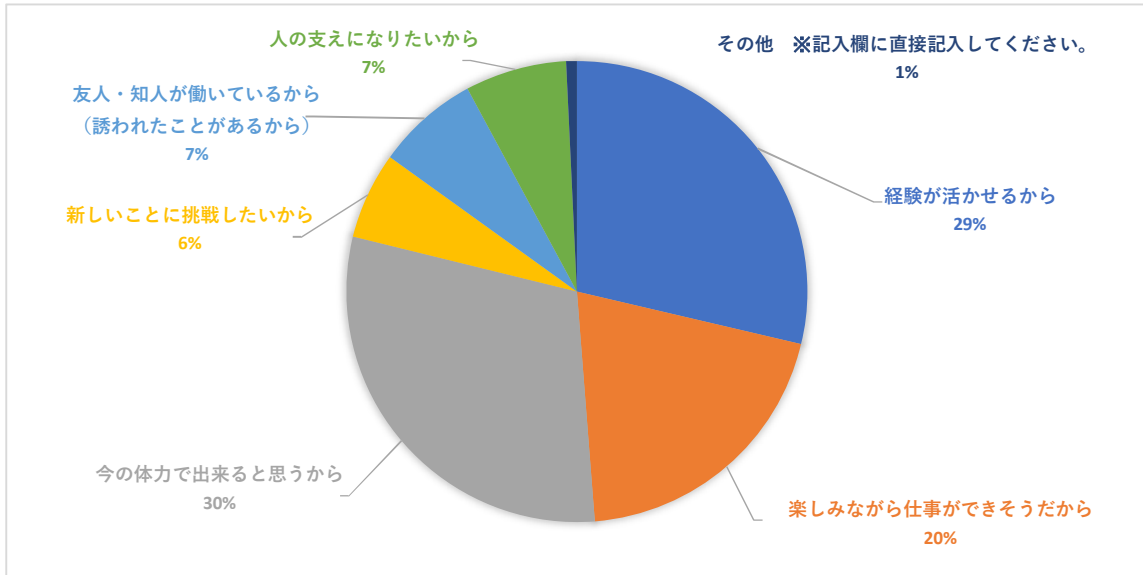
設問④

設問③でその職業を選んだ理由は何ですか？

	第1	第2	第3	合計
① 経験が活かせるから	275	84	31	390
② 楽しみながら仕事ができそうだから	192	56	25	273
③ 今の体力で出来ると思うから	272	102	35	409
④ 新しいことに挑戦したいから	40	25	18	83
⑤ 友人・知人が働いているから（誘われたことがあるから）	71	19	8	98
⑥ 人の支えになりたいから	55	23	19	97
⑦ その他 ※記入欄に直接記入してください。	6	3	1	10
			合計	1360

- 何でもやろうと思った
- お金が必要だから
- お金が欲しい
- お金を稼ぎたい

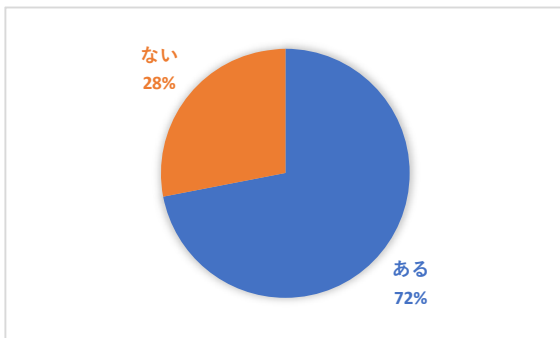
- 569が出来なくなってきたため
- 事務以外で何でもやってみたい。
- 近いから
- 家から近いから



設問⑤

選んだ職業で就業したことはありますか？どちらかに○をつけてください。

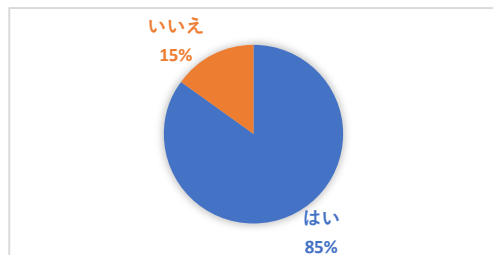
	第1	第2	第3	合計
① ある	452	157	58	667
② ない	145	68	47	260



設問⑥

入会する時に就業したい職業について説明の時間（機会）はありましたか？

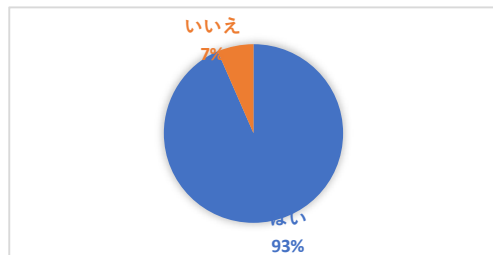
① はい	553
② いいえ	98



設問⑦

問⑥で「はい」と答えた方にお聞きします。その説明は分かりやすいものでしたか？

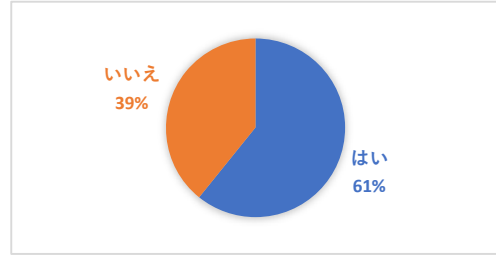
① はい	529
② いいえ	37



設問⑧

入会した後に別の職業を紹介されたことはありますか？

- | | |
|-------|------------|
| ① はい | 391 |
| ② いいえ | 252 |
-



設問⑨

シルバー人材センターの就業に関すること、事務局に関することなどご意見、ご要望等ございましたらお聞かせください。

別紙参照