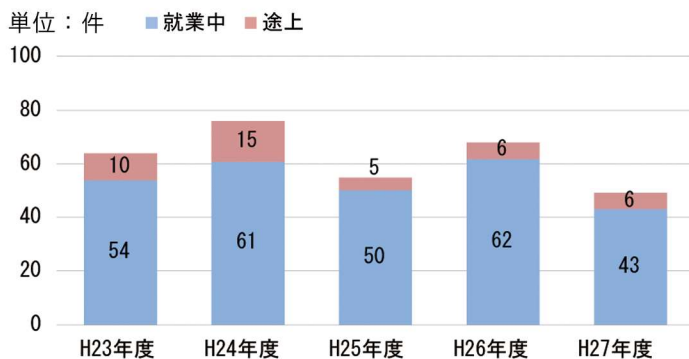


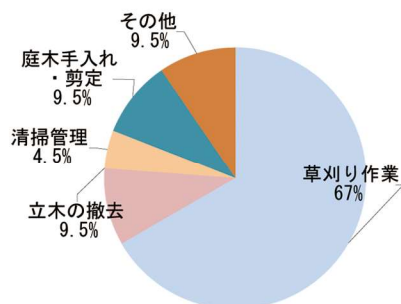
事故発生状況調査の概要

年度別事故発生件数

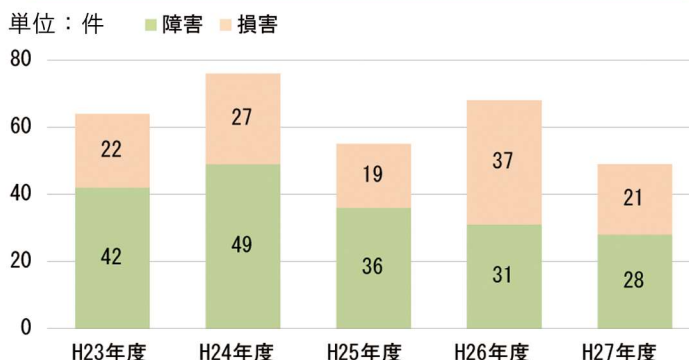
就業・途上別



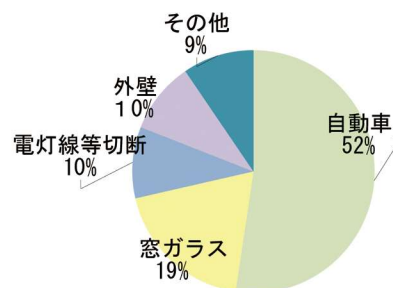
損害事故の仕事内容



障害・損害別



損害事故の対象物



※平成27年度事故発生状況調査結果より

損害事故の程度別件数および入院・通院の割合

| | 傷害事故の程度別 | | | | 計 |
|---------|----------|-------|-------|-----|-----|
| | 死亡 | 入院 | 通院 | その他 | |
| 平成27年度 | 0 | 8 | 20 | 0 | 28 |
| 平成26年度 | 0 | 2 | 26 | 0 | 28 |
| 比較増減 | 0 | 6 | △6 | 0 | 0 |
| 前年度比(%) | 0 | 300.0 | △23.1 | 0 | 0.0 |

※平成27年度事故発生状況調査結果より

